

Новости

- Кредит Европа Банк запланировал размещение второго облигационного займа на 4 млрд руб. во второй половине июня. Ориентир купона – 8,75-9,25%.
- ОАО «ЮГК ТКК-8» выкупило у владельцев облигаций бумаги дебютного выпуска на 3,278 млрд руб.
- Минфин 10 июня проведет аукцион по размещению средств федерального бюджета на депозиты банков в объеме 50 млрд руб.

Корпоративные и муниципальные облигации

В связи с размещениями бумаг, как на корпоративном рынке, так и на рынке государственных облигаций, объемы торгов снизились. Динамика котировок была разнонаправленной, торги прошли в основном в бумагах эмитентов 2 – 3 эшелонов. ВТБ 24 успешно разместил 5-ти летние бумаги объемом 6 млрд руб. Переподписка по выпуску составила более чем 1,8 раза, доходность к годовой оферте составила 8,35% годовых, что ниже диапазона организаторов. По 3-х летнему выпуску Татфондбанка ставка купона составила 11,4% годовых. Также прошло доразмещение 45-го выпуска бумаг Москвы с погашением в 2012 г., объем предложения составил 5,6 млрд руб. При росте активности участия в аукционе бумаг было размещено 68,21%. Также как на прошедшем аукционе по доразмещению ОФЗ 25062 к выпуску премия предоставлена не была на фоне высококого интереса инвесторов к таким бумагам.

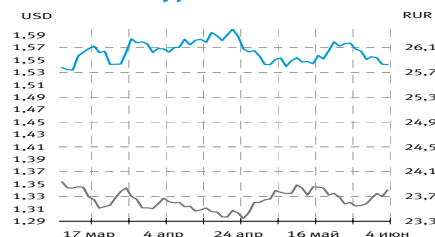
Котировки казначейских обязательств США вчера изменились незначительно, российские евробонды подросли. В частности, доходность индикативной Russia-30 снизилась на 3 б.п. до 5,42% годовых. Доходность UST-10 подросла до 3,97% годовых на фоне выхода статистических данных по индексу ISM в секторе услуг. Индекс снизился с 52 до 51,7 пункта в апреле, тогда как ожидалось снижение до 51 пункта. Спред между benchmark снизился на 9 б.п. до 145 б.п.

Сегодня пройдет очередное размещение биржевых облигаций АВТОВАЗа на 1 млрд руб. В связи с хорошим кредитным качеством бумаг эмитента ожидается их успешное размещение. На рынке ожидается рост интереса инвесторов к качественным бумагам 2 – 3 эшелона.

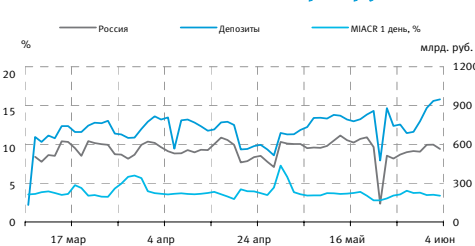
Основные индикаторы

Валюты	Значение	изм.
RUR/USD	23,7473	0,0814
RUR/EUR	36,8701	-0,0203
EUR/USD	1,5426	-0,0006
Ставки	изм. б.п.	
MICEX CBI	99,96	2
MIACR 1 день, %	3,63	-35
Москва 39, YTM % год.	6,62	-1
RUS30, YTM % год.	5,42	-3
UST10, YTM % год.	3,97	6
Остатки на к/с, млрд. руб.	изм.%	
по России	564,6	-5,71
по Москве	390,2	-10,01
Депозиты банков	383,8	14,09
Объем торгов, млн. руб.	изм.%	
Биржа	2 926	-4,95
РПС	10 476	66,21
ОФЗ	6 594	281,36

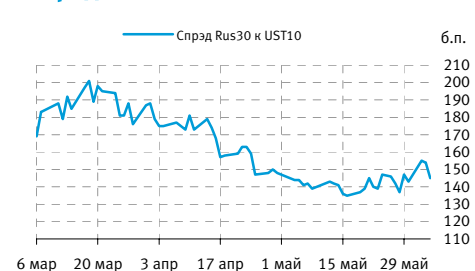
Курсы валют



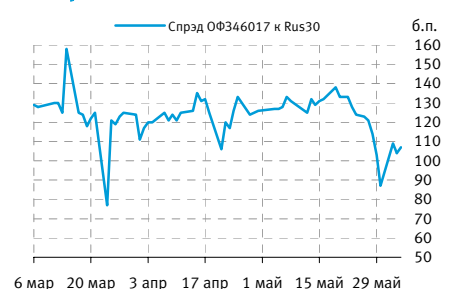
Остатки на к/с, млрд. руб.



Спред Россия 30 и US Treasures 10



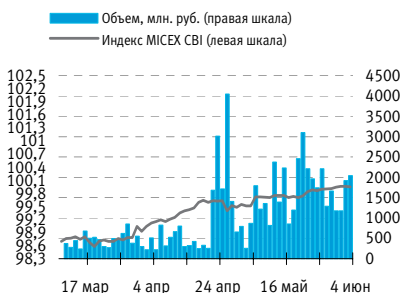
Спред ОФЗ 46017 и Россия 30



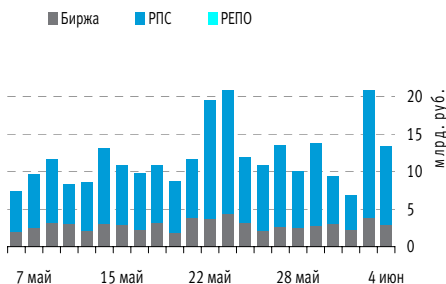
События рынка рублевых облигаций на ближайшие дни

Дата	Выпуск	Купон, Событие	Объем, млн. руб.
5	УРСАБанк 3	47,87	143,6
	МКБ 02обл	57,34	57,3
	МахеевФин1	61,33	36,8
6	МартаФин 2	59,84	59,84

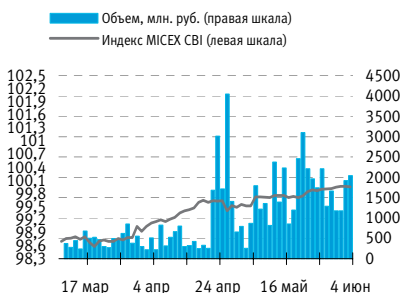
Индекс корпоративных облигаций ММВБ (MICEX CBI)



Объем торгов на ММВБ, млн. руб.



Индекс корпоративных облигаций ММВБ (MICEX CBI)



## Корпоративные облигации

## Лидеры роста/падения\*

	YTM	Цена закр.	НКД	До погаш.	Оборот, руб.	Кол-во сделок	Измен. цены, %
Арбат 01	18 972,60	76,51	47,18	18	563 133	44	2,01
СЗЛК-Фин-1	338,73	70,00	28,36	638	18 900	1	1,45
СНХЗ Фин 1	13,95	98,20	20,38	484	2 924	3	1,02
ОМЗ - 4 об	20,80	87,00	0,00	269	435 000	1	0,93
УРСАБанк 5	11,25	97,49	11,29	1233	7 582 457	4	0,61
НИКОСХИМ 2	13,55	98,15	5,55	444	2 932 387	3	0,46
РОСБАНК-1	7,99	99,89	22,78	258	12 983 500	4	0,44
Лукойл4обл	7,47	100,30	34,87	2012	687 055	2	0,30
Магадан-07	10,38	100,00	0,00	728	1 000 000	2	0,30
ХФ Банк-3	10,07	99,92	19,16	836	49 960	1	0,22
	YTM	Цена закр.	НКД	До погаш.	Оборот, руб.	Кол-во сделок	Измен. цены, %
ОГК-2 01об	9,24	97,50	31,85	763	3 788 735	3	-11,84
Москомцб-3	20,69	90,05	39,57	1836	1 891	2	-4,10
Алтан 01	0,00	95,00	58,68	393	23 750	2	-3,06
АСПЭК-01	28,84	95,62	20,05	667	1 912	2	-2,92
РЖД-06обл	7,48	100,00	3,83	891	2 000	2	-2,91
МельнКомб	15,37	90,00	0,00	269	156 000	2	-2,70
БПФ-01	18,00	96,50	5,67	255	196 002	4	-2,37
РосселхБ 2	8,97	98,00	2,58	989	196 001	2	-1,65
СИБУРХолд1	8,82	98,75	5,27	1613	5 421 863	2	-1,33
МИАН-Дев-1	26,45	97,02	30,50	638	409 439	3	-1,00

## Лидеры по обороту\*

	YTM	Цена закр.	НКД	До погаш.	Оборот, руб.	Кол-во сделок	Измен. цены, %
ГАЗПРОМ А4	6,81	102,39	24,77	618	94 761 864	67	-0,14
ЗавГросс01	14,39	100,05	17,33	689	58 329 150	5	-0,05
Петрокомз	9,57	99,00	21,89	455	49 500 000	1	0,05
ВГБ - 5 об	7,94	100,75	9,19	1963	35 264 494	3	0,11
КамскДол 3	13,78	99,99	29,11	367	35 137 930	16	-0,01
Промсвб-05	9,29	99,00	2,41	1445	30 103 429	9	-0,05
Аладушкин2	15,63	96,44	1,68	1269	29 098 975	3	-0,01
ПЕНОПЛЭКС1	11,27	100,00	50,86	563	28 919 000	3	0,00
СевКаб 03	14,30	99,25	19,11	1394	28 784 483	3	-0,90
Мосэнерго1	7,54	100,15	15,70	1198	24 745 776	11	0,12

## Муниципальные облигации

## Лидеры роста/падения\*

	YTM	Цена закр.	НКД	До погаш.	Оборот, руб.	Кол-во сделок	Измен. цены, %
КОМИ бв об	8,11	107,00	16,78	864	6 152 500	1	1,96
Магадан-07	10,38	100,00	0,00	728	1 000 000	2	0,30
Томск.об-4	8,38	97,79	30,49	1302	1 369 060	1	0,29
Якут-06 об	8,08	102,70	4,93	710	13 648 841	6	0,21
ЯрОбл-05	8,20	99,69	31,85	211	1 833 299	1	0,19
МГ ор38-об	6,71	107,90	43,56	937	14 029 157	3	0,14
Новсиб 3об	7,48	104,88	46,68	407	671 136	2	0,12
ИРКУТ-03об	8,87	100,10	17,72	836	2 060 741	4	0,10
КурганОбл1	10,26	99,10	19,51	563	3 567 600	2	0,10
КрасЯрск05	7,88	99,90	9,25	138	9 990 000	1	0,08
	YTM	Цена закр.	НКД	До погаш.	Оборот, руб.	Кол-во сделок	Измен. цены, %
МГ ор44-об	7,01	104,20	44,11	2578	5 210 000	1	-0,75
МГ ор41-об	6,79	102,90	33,97	788	7 204 030	3	-0,34
Мос.обл.бв	8,09	102,70	10,11	1051	281 400 500	11	-0,29
ЯрОбл-06	8,81	96,70	6,32	1051	362 625	1	-0,21
Удмуртия-1	8,58	99,88	35,50	208	21 323 990	3	-0,12
НижгорОбл3	8,45	99,60	9,03	1235	7 491 085	14	-0,10
СамарОбл 3	7,97	99,60	3,75	1165	6 209 040	2	-0,08
НовсибО-05	7,72	100,20	14,58	561	5 172 819	4	-0,05
ЯрОбл-07	8,89	98,15	13,59	666	1 570 900	2	-0,05
Чувашия-04	7,94	103,50	22,63	298	2 071	2	-0,05

## Лидеры по обороту\*

	YTM	Цена закр.	НКД	До погаш.	Оборот, руб.	Кол-во сделок	Измен. цены, %
Мос.обл.бв	8,09	102,70	10,11	1051	281 400 500	11	-0,29
КамскДол 3	13,78	99,99	29,11	367	35 137 930	16	-0,01
Удмуртия-1	8,58	99,88	35,50	208	21 323 990	3	-0,12
МГ ор38-об	6,71	107,90	43,56	937	14 029 157	3	0,14
Якут-06 об	8,08	102,70	4,93	710	13 648 841	6	0,21
КрасЯрск05	7,88	99,90	9,25	138	9 990 000	1	0,08
НижгорОбл3	8,45	99,60	9,03	1235	7 491 085	14	-0,10
МГ ор41-об	6,79	102,90	33,97	788	7 204 030	3	-0,34
МГ ор39-об	6,62	106,27	36,44	2240	6 375 250	4	0,07
СамарОбл 3	7,97	99,60	3,75	1165	6 209 040	2	-0,08

\* - По итогам торгов на ММВБ

## Итоги торгов корпоративными и региональными облигациями на ММВБ\* (04.06.2008)

	Цена, % от номинала	НКД, руб.	Изм. цены, %	Доходность к погашению, % годовых	Объем торгов, руб.	Погашение	Оферта
<b>Телекоммуникации</b>							
ДальСвз2об	100,90	0,00	0,00	8,51	0	30.05.2012	02.06.2010
УрСИ сер07	100,00	17,95	0,20	8,27	10 020 000	13.03.2012	17.03.2009
ЦентрТел-4	106,55	40,08	-0,05	8,20	6 390 000	21.08.2009	
ВлгТлкВТ-4	100,45	18,61	0,00	7,83	0	03.09.2013	08.09.2009
<b>Банки</b>							
ГазпромБ 1	96,80	24,32	-0,05	8,67	290 500	27.01.2011	
КИТФинБанк	100,31	46,30	-0,07	9,74	780 252	18.12.2008	
МКБ 02обл	101,30	57,03	0,00	10,35	0	04.06.2009	
НОМОС 7в	100,00	42,83	0,00	9,33	500 000	16.06.2009	20.06.2008
РосселхБ 2	98,03	3,01	0,48	8,75	10 161 260	16.02.2011	
УРСАБанк 5	97,11	11,84	-0,22	11,48	30 831 510	18.10.2011	
РусСтанд-8	99,15	10,62	0,00	10,88	0	13.04.2012	17.10.2008
ХКФ Банк-3	99,90	19,68	-0,17	10,80	2 992	16.09.2010	18.09.2008
<b>Нефть и газ</b>							
ГАЗПРОМ А4	102,32	25,22	-0,05	6,88	133 107 589	10.02.2010	
РуссНефть1	93,50	43,84	-0,27	25,09	33 576	10.12.2010	12.12.2008
Удмнефтпр	99,99	0,78	0,00	9,89	0	01.09.2008	
Лукойл4обл	100,40	35,28	0,10	7,42	8 038	05.12.2013	
ГАЗПРОМ А8	100,40	6,52	0,00	6,98	2 008 000	27.10.2011	
ГАЗПРОМ А9	100,25	20,80	0,00	7,30	0	12.02.2014	
<b>Торговый сектор</b>							
ДиксиФин-1	93,20	19,26	0,00	12,56	0	17.03.2011	
КОПЕЙКА 02	97,30	3,34	0,20	13,04	20 936 272	15.02.2012	18.02.2009
7Контин-02	99,30	35,69	-0,09	8,78	2 193 730	14.06.2012	23.06.2009
ИКС5Фин 01	97,85	30,82	-0,61	9,28	13 363 774	01.07.2014	06.07.2010
<b>Металлургия</b>							
Мечел 2об	99,90	38,66	0,10	8,57	21 503 986	12.06.2013	16.06.2010
РусАлФ-3в	99,61	14,79	0,09	8,35	3 997 982	21.09.2008	
ЧТПЗ 01об	100,01	43,73	0,02	8,68	4 001 224	16.06.2010	18.06.2008
МаксиГ 01	93,00	22,74	1,67	18,60	14 183	12.03.2009	
<b>Машиностроение</b>							
ГАЗФин 01	100,07	28,79	0,03	9,32	708 708	08.02.2011	10.02.2009
ИРКУТ-03об	100,10	18,20	0,00	8,87	0	16.09.2010	
УралВагЗФ2	101,00	18,12	-0,17	9,64	6 050	05.10.2010	06.04.2009
СевСтАвто	97,50	28,93	0,51	9,56	980	21.01.2010	
ОМЗ-5 об	99,50	22,18	0,00	9,43	0	30.08.2011	01.09.2009
АВТОВАЗоб3	99,85	34,18	0,00	10,59	0	22.06.2010	24.06.2008
Камаз-Фин2	99,90	17,36	0,00	8,92	0	17.09.2010	19.09.2008
ПротонФин1	100,26	39,36	0,00	8,14	0	12.06.2012	16.12.2008
<b>Энергетика</b>							
БашкирэнЗв	99,30	16,37	0,00	9,55	0	09.03.2011	19.03.2009
ГидроОГК-1	99,70	34,18	0,55	8,16	9 017	29.06.2011	
Мосэнерго2	99,00	20,33	0,20	8,05	7 142 884	18.02.2016	23.02.2012
ФСК ЕЭС-02	102,10	36,62	0,10	7,20	51 152 200	22.06.2010	
Ленэнерго3	93,50	9,23	-0,53	10,51	13 953 433	18.04.2012	
ФСК ЕЭС-05	100,34	0,20	-0,04	7,11	8 024 000	01.12.2009	
<b>Муниципальные</b>							
МГор39-об	106,27	36,98	-0,02	6,62	13 156 938	21.07.2014	
МГор44-об	104,20	44,66	0,09	6,99	628 172	24.06.2015	
Мос. обл. 5в	104,30	8,77	0,00	7,55	0	30.03.2010	
Мос. обл. 6в	102,45	10,60	0,00	8,18	0	19.04.2011	
НовсибО-05	99,90	14,96	0,01	8,13	350 105	15.12.2009	
СамарОбл 3	99,55	4,16	-0,05	8,01	5 970 000	11.08.2011	
НижгорОбл3	99,65	9,49	0,02	8,42	966 799	20.10.2011	
ЯрОбл-07	98,11	14,03	0,16	8,81	14 935 520	30.03.2010	
Мос. обл. 7в	98,6	9,21	-0,61	8,61	10314968	16.04.2014	

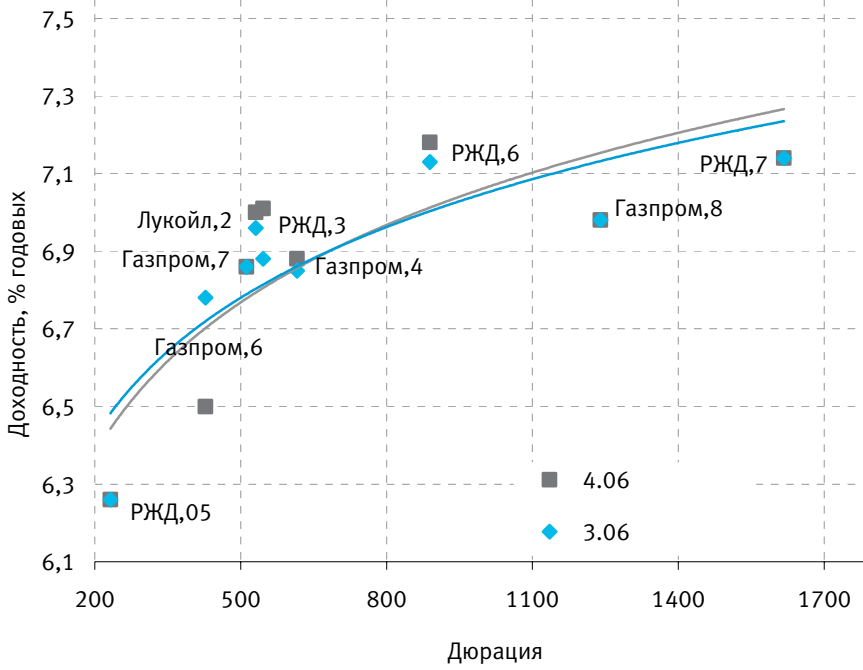
\* - наиболее ликвидными выпусками.

Государственные облигации

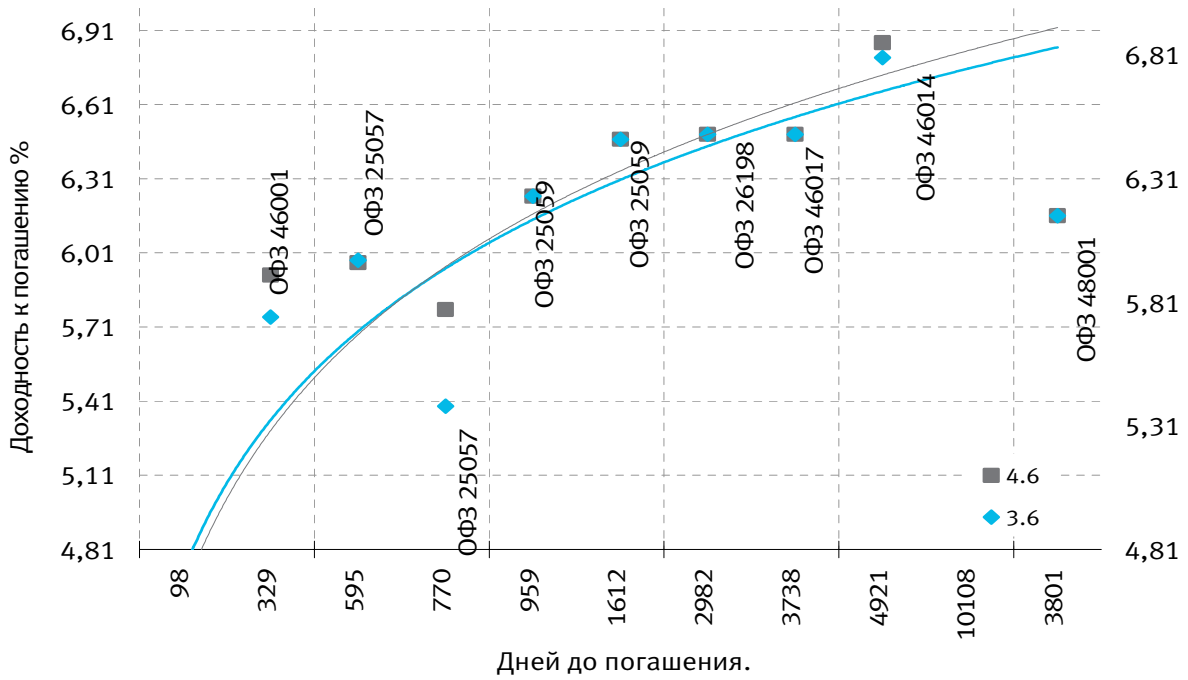
Вчера объем торгов был на низком уровне, внимание инвесторов было привлечено к доразмещениям серий ОФЗ 25062 с погашением в 2011 году и 46022 с погашением в 2023 году на общую сумму 17 млрд руб. Размещено 99,8% выпуска 25062, премии к выпуску предоставлено не было. Аукцион по выпуску 46022 не состоялся. Средневзвешенная цена ОФЗ 46020 с погашением в 2036 году снизилась на 0,07 процентного пункта и составила 97,40% от номинала, объем совершенных сделок составил всего 53,573 млн руб. Стоимость выпуска ОФЗ 25059 с погашением в 2011 году снизилась на 0,02 процентного пункта - до 98,58% от номинала, объем торгов составил 419,252 млн руб. Средневзвешенная доходность сектора ОФЗ-АД и ОФЗ-ФД 4 июня выросла на 0,02 процентного пункта и составила 6,68% годовых. Суммарный оборот в секторе ОФЗ равнялся 677,44 млн руб. против 270,78 млн руб. в предыдущий рабочий день. В секторе облигаций Банка России (ОБР) было заключено четыре сделки с выпуском 04005-8 на общую сумму 328,152 млн руб. при доходности 5,05% годовых.

	Цена послед.	% измен.зак р.	Доходность	Погашение	До погашения	Кол-во сделок	Оборот	НКД	Размер купона	Дата выпл. куп.
ОБР 04003	0	0	0,09	22.09.2009	475	0	0	0	0	
ОБР04004-7	0	0	5,15	16.06.2008	12	0	0	0	0	
ОБР04005-8	98,595	0,08	5,05	15.09.2008	103	4	328 151 742	0	0	
ОФЗ 25057	102,4	0	5,97	20.01.2010	595	2	5 130 240	8,52	18,45	23.07.2008
ОФЗ 25059	100	0	6,24	19.01.2011	959	19	419 252 280	7,02	15,21	23.07.2008
ОФЗ 25060	100	-0,15	5,92	29.04.2009	329	2	3 000 000	5,56	14,46	30.07.2008
ОФЗ 25061	99,95	0,25	5,96	05.05.2010	700	2	1 994	4,45	14,46	06.08.2008
ОФЗ 25062	99,1	0,51	6,28	04.05.2011	1064	42	6 057 341 098	4,45	14,46	06.08.2008
ОФЗ 26177	0	0	0	20.11.2008	169	0	0	10,69	19,95	20.11.2008
ОФЗ 26178	0	0	0	20.11.2009	534	0	0	10,63	19,95	21.11.2008
ОФЗ 26198	0	0	6,47	02.11.2012	1612	0	0	35,01	60	03.11.2008
ОФЗ 26199	99,77	0,57	6,31	11.07.2012	1498	2	1 996	8,19	15,21	16.07.2008
ОФЗ 26200	98,55	-0,02	6,59	17.07.2013	1869	3	9 856 965	7,02	15,21	23.07.2008
ОФЗ 27026	0	0	5,86	11.03.2009	280	0	0	13,81	14,96	11.06.2008
ОФЗ 28004	0	0	3,99	13.05.2009	343	0	0	5,75	49,86	12.11.2008
ОФЗ 28005	0	0	4,1	03.06.2009	364	0	0	0	49,86	03.12.2008
ОФЗ 46001	101,6	0,08	4,03	10.09.2008	98	1	12 700 000	5,75	6,23	11.06.2008
ОФЗ 46002	0	0	6,27	08.08.2012	1526	0	0	27,62	44,88	13.08.2008
ОФЗ 46003	106,5	-0,56	5,78	14.07.2010	770	1	25 560	38,35	49,86	16.07.2008
ОФЗ 46005	0	0	7,01	09.01.2019	3871	0	0	0	0	
ОФЗ 46010	0	0	7,32	17.05.2028	7287	0	0	0	0	11.06.2008
ОФЗ 46011	0	0	6,79	20.08.2025	6286	0	0	0	0	10.09.2008
ОФЗ 46012	69,25	0,12	7,25	05.09.2029	7763	17	2 631 500	10,51	15,62	01.10.2008
ОФЗ 46014	0	0	6,49	29.08.2018	3738	0	0	20,71	44,88	10.09.2008
ОФЗ 46017	104,2	0	6,49	03.08.2016	2982	10	11 847 484	4,6	19,95	13.08.2008
ОФЗ 46018	106,3	-0,47	6,86	24.11.2021	4921	6	8 631 249	20,71	22,44	11.06.2008
ОФЗ 46019	0	0	7,03	20.03.2019	3941	0	0	0	0	01.04.2009
ОФЗ 46020	97,4	-0,09	7,24	06.02.2036	10108	20	53 573 375	21,18	34,41	13.08.2008
ОФЗ 46021	97,15	-1,57	6,7	08.08.2018	3717	2	9 715 970	21,58	37,4	20.08.2008
ОФЗ 46022	0	0	6,91	19.07.2023	5523	0	0	29,15	39,89	23.07.2008
ОФЗ 48001	106,89	0	6,16	31.10.2018	3801	2	2 138	40,32	72,3	12.11.2008

Кривая доходности облигаций 1-го эшелона



Кривая доходности государственных облигаций



## КОНТАКТЫ

### ООО «Финансовая корпорация «ОТКРЫТИЕ»

129090 Москва, ул. Каланчевская, д. 49  
Телефон: (495) 777-56-56, (495) 232-99-66 Факс: (495) 777-56-14  
WEB: <http://www.open.ru>  
e-mail: [info@open.ru](mailto:info@open.ru)  
Bloomberg: OTRK

### АНАЛИТИЧЕСКИЙ ДЕПАРТАМЕНТ ТЕЛЕФОН (495) 232-99-66

**Халиль Шехмаматьев**  
директор департамента  
доб. 1573  
[sha@open.ru](mailto:sha@open.ru)

### ОТДЕЛ ФУНДАМЕНТАЛЬНОГО АНАЛИЗА

**Наталья Мильчакова, к.э.н.**  
начальник отдела, нефть и газ  
доб. 1569  
[n.milchakova@open.ru](mailto:n.milchakova@open.ru)

**Кирилл Таченников**  
Татьяна Задорожная  
машиностроение, транспорт, химия, фармацевтика  
доб. 1586, 1620  
[k.tachennikov@open.ru](mailto:k.tachennikov@open.ru), [ztm@open.ru](mailto:ztm@open.ru)

**Кирилл Тищенко**  
телекоммуникации и  
высокие технологии  
доб. 1572  
[tkv@open.ru](mailto:tkv@open.ru)

**Ирина Яроцкая**  
потребительский рынок  
доб. 1513  
[yarotskaya@open.ru](mailto:yarotskaya@open.ru)

**Сергей Кривохижин, к.п.н.**  
металлургия  
доб. 1574  
[ksy@open.ru](mailto:ksy@open.ru)

**Дмитрий Макаров**  
эмитенты долговых бумаг  
доб. 1637  
[makarov@open.ru](mailto:makarov@open.ru)

### ОТДЕЛ РЫНОЧНОЙ АНАЛИТИКИ

**Валерий Пивень, к.э.н.**  
начальник отдела, стратегии,  
международные рынки,  
банковский сектор  
доб. 1575  
[valerypiven@open.ru](mailto:valerypiven@open.ru)

**Гельды Союнов**  
Екатерина Ипатова  
анализ рынка акций  
доб. 1618, 1632  
[s@open.ru](mailto:s@open.ru), [ipatova@open.ru](mailto:ipatova@open.ru)

**Иван Дончаков**  
международные рынки  
доб. 1581  
[donchakov@open.ru](mailto:donchakov@open.ru)

**Павел Зайцев**  
производные инструменты  
доб. 1702  
[zaicev@open.ru](mailto:zaicev@open.ru)

**Данила Левченко, к.э.н.**  
экономика  
доб. 1512  
[levchenko@open.ru](mailto:levchenko@open.ru)

### ОТДЕЛ СПЕЦИАЛЬНЫХ ПРОЕКТОВ

**Василий Сапожников**  
начальник отдела, сети,  
генерация  
доб. 1714  
[sapognikov@open.ru](mailto:sapognikov@open.ru)

**Станислав Шубин**  
генерация  
доб. 1744  
[shubin@open.ru](mailto:shubin@open.ru)

### УПРАВЛЕНИЕ ПО РАБОТЕ С ИНСТИТУЦИОНАЛЬНЫМИ КЛИЕНТАМИ ТЕЛЕФОН (495) 229-54-13, 232-24-19

**John Nykaza**  
директор отдела международных продаж  
[jnykaza@open.ru](mailto:jnykaza@open.ru)

**Ivan Causo**  
менеджер по продажам  
международным клиентам  
[causo@open.ru](mailto:causo@open.ru)

**Евгений Кутеев**  
деривативы  
[kuteeven@open.ru](mailto:kuteeven@open.ru)

**Александр Докучаев**  
директор отдела продаж  
российским клиентам  
[adokuchaev@open.ru](mailto:adokuchaev@open.ru)

**Константин Филимошин**  
менеджер по продажам  
российским клиентам  
[kfilimoshin@open.ru](mailto:kfilimoshin@open.ru)

**Юлия Обухова**  
менеджер по продажам  
российским клиентам  
[obuhova@open.ru](mailto:obuhova@open.ru)

**Ксения Ягизарова**  
менеджер по продажам  
российским клиентам  
[yagizarova@open.ru](mailto:yagizarova@open.ru)

### ОПЕРАЦИОННЫЕ КОМПАНИИ

<p>RUSSIA JSC «Brokerage house «ОТКРЫТИЕ»</p> <p>19/10. Protopopovskii lane, Moscow, 129010 T: +7 (495) 232 9966 F: +7(495) 956 4700 <a href="http://www.open.ru">http://www.open.ru</a> e-mail: <a href="mailto:infomail@open.ru">infomail@open.ru</a></p>	<p>GREAT BRITAIN OTKRITIE Securities Limited</p> <p>30-34 Moorgate, London T:+44 (0)207 826 8200 F:+44 (0)207 826 8201 <a href="http://www.abc-clearing.co.uk">http://www.abc-clearing.co.uk</a> e-mail: <a href="mailto:infomail@open.com">infomail@open.com</a></p>	<p>CYPRUS OTKRITIE Finance (Cyprus) Limited</p> <p>104 Amathountos Str., SeasonsPlaza, P.C. 4532, Limassol, Cyprus T:00357 25 431456 F:00357 25 431457 <a href="http://www.otkritiefinance.com.cy">www.otkritiefinance.com.cy</a> e-mail: <a href="mailto:infomail@open.com">infomail@open.com</a></p>
<p>Licenses for professional securitiesmarket operations issued by FFMSto JSC «Brokerage house «ОТКРЫТИЕ»</p> <p>1. Brokerage operations: license № 177-06097-100000; 2. Dealer operations: license № 177-06100-010000; 3. Depository operations: license № 177-06104-000100; 4. Exchange intermediate: license № 1082, issued November 22, 2007</p>	<p>Authorised and Regulated by the Financial Services Authority Member of The London Stock Exchange and APCIMS</p>	<p>Registration №:HE165058 Registration date:06/09/2005 License №:KEPEY 069/06 from 10/08/2006 Issued by CySEC</p>

Несанкционированное копирование, распространение, а также публикация в любых целях запрещены. ООО «Финансовая корпорация «ОТКРЫТИЕ» (далее – «Компания»).

#### ПОДТВЕРЖДЕНИЕ АНАЛИТИКОВ И ОТКАЗ ОТ ОТВЕТСТВЕННОСТИ

Настоящий материал (далее – «аналитический отчет») носит исключительно информационный характер и содержит данные относительно стоимости ценных бумаг, предположения относительно будущего финансового состояния эмитентов и справедливой цены ценной бумаги на срок 12 месяцев с момента выхода настоящего аналитического отчета и/или ситуации на рынке ценных бумаг и связанных с ним событиях. Аналитический отчет основан на информации, которой располагает Компания на дату выхода аналитического отчета. Аналитический отчет не является предложением по покупке либо продаже ценных бумаг и не может рассматриваться как рекомендация к подобного рода действиям. Компания не утверждает, что все приведенные сведения являются единственно верными. Компания не несет ответственности за использование информации, содержащейся в аналитическом отчете, а также за возможные убытки от любых сделок с ценными бумагами, совершенных на основании данных, содержащихся в аналитическом отчете. Компания не берет на себя обязательство корректировать отчет в связи с утратой актуальности содержащейся в нем информации, а равно при выявлении несоответствия приводимых в аналитическом отчете данных действительности.

Инвестиции на рынке ценных бумаг сопряжены со следующими рисками: риски, связанные с ведением деятельности в конкретной юрисдикции, риски, связанные с экономическими условиями, конкурентной средой, быстрыми технологическими и рыночными изменениями, а также с иными факторами, которые могут привести к существенным отклонениям от прогнозируемых показателей. Указанные факторы могут привести к тому, что действительные результаты будут существенно отличаться от предположений или опережающих заявлений Компании, содержащихся в аналитическом отчете.

Выпуск и распространение аналитического отчета и иной информации в отношении акций в определенных юрисдикциях могут ограничиваться законом; и лицам, в распоряжении которых оказывается любой документ или иная информация, упомянутая в аналитическом отчете, следует ознакомиться со всеми ограничениями и соблюдать их. Несоблюдение подобных ограничений может представлять собой нарушение законодательства таких юрисдикций о ценных бумагах. Аналитический отчет не предназначен для доступа к нему с территории Соединённых Штатов Америки (включая их территории и зависимые территории, любые штаты США и Округ Колумбия), Австралии, Канады и Японии. В Великобритании аналитический отчет адресован исключительно (1) лицам, находящимся за пределами Соединенного Королевства, либо (2) лицам, являющимся профессионалами инвестиционного рынка в соответствии со статьей 19(5) Приказа 2005 (далее – «Приказ») Закона о финансовых услугах и рынках 2000 г. (Финансовое продвижение), а также (3) высокодоходным предприятиям и иным лицам, которым оно может адресоваться на законных основаниях в соответствии со статьей 49(2) Приказа. Любое лицо, не относящееся к указанной категории лиц, не должно предпринимать никаких действий, опираясь на аналитический отчет, либо полагаться на содержащиеся в нем положения.